



# ВЕСЕННИЕ ПТИЦЫ

4 класс. Акварель



Пришла весна, и за окном  
слышим мы звонкую капель и  
щебетание птиц

Весенние птицы, они вернулись с юга,  
радуются первым солнечным лучам, поют  
весенние песни





Сегодня на уроке мы нарисуем первых птиц. Птиц на цветущей ветке.

Для работы мы будем использовать акварельные краски, также нам понадобится лист бумаги, простой карандаш и кисти 3 и 4 номер




Для начала сделаем эскиз. Карандашом наметим фигуры птиц и ветку





Обозначим голову птицы, туловище, крыло и хвост



Дорисуем все остальные детали




Прорисуем детали второй птицы






Цветы на ветке обозначим кругами



В получившихся кругах намечаем серединку и прорисовываем лепестки цветка, дорисовываем листья и бутоны



Эскиз готов. Голубым цветом акварели закрасим фон нашей работы – это небо.





Начинаем раскрашивать птиц











Прорисовываем цветы и листья нежными оттенками



Серединку цветов делаем ярче





Работа готова!

